

 geelli

INDEX

BADKAMER	3
SALLE DE BAINS	3
KEUKEN	9
CUISINE	9
DECORATIEF	13
DÉCO	13
LAMPEN	19
LAMPES	19
BADKUSSENS, DOUCHETAPIJTEN EN ZITBANKEN	25
COUSSINS POUR BAIGNOIRES, CAILLEBOTIS ET SIEGES	25
AFWERKINGEN	29
FINITIONS	29
INFO	30
KLEUREN	32
COULEURS	32



DOE HET MET GEL !

De polyurethaangel doet zijn intrede in de binnenhuisdecoratie. Met één enkele aankoop heb je ineens een praktisch en leuk product in huis. Het is zacht om aan te raken, aangenaam om naar te kijken en combineert op die manier de functionaliteit van een nuttig product met een design versiering. Zijn vormen zijn zacht en rond, aangezien de basismaterie vloeibaar is. Daardoor vult het perfect de vormen waarin het zich bevindt. Door zijn natuurlijke kleefbare en onbreekbare textuur is het functioneel en doeltreffend waar je het niet verwacht. De luchtdoorlatende kleuren spelen met het licht van je interieur en geven er die persoonlijke en hoogst originele touch aan.

VOYEZ LA VIE EN GEL !

Le gel en polyuréthane fait son apparition dans l'usage décoratif et permet d'acquérir en un seul achat, un produit fun et pratique. Doux au toucher, agréable à l'œil, il combine la fonctionnalité d'un produit utile à l'attrait d'un article de décoration design. Ses formes sont douces et infinies, la matière de base étant liquide, elle épouse parfaitement les moules qui la contiennent. Sa texture naturellement adhésive et incassable lui permet d'être fonctionnel et efficient là où on ne l'attend pas. Ses couleurs translucides se jouent de la lumière pour apporter à votre intérieur une touche personnelle haute en couleurs et en originalité.

BADKAMER
SALLE DE BAINS











IVASI MEDIUM

8 x 8 x 13 cm

LI STÀ - LI STÒ

2,5 x 2,5 x 9 cm - 5 x 2,5 x 9 cm
Zelfklevend - Adhésif

IVASI DISPENSER

9,5 x 6,5 x 18 cm

IVASI LOW

20 x 12 x 3 cm

IVASI PORTASAPONE

12 x 8 x 2 cm

LEBOLLE M - LEBOLLE S

40 x 20 x 0,5 cm - 10 x 7,5 x 0,5 cm
Zelfklevend - Adhésif

8

MIEBRAME

Ø 27 cm
Zelfklevend - Adhésif
Beschikbaar in 2x vergrotende versie
Disponible en version 2x grossissante

ECLISSE

20 x 18 x 1,6 cm
Zelfklevend - Adhésif
Beschikbaar in 2x vergrotende versie
Disponible en version 2x grossissante

MYLOVE - MYLITTLELOVE

14 x 23 x 2,5 cm - 7 x 11,5 x 1,6 cm

PORTARÒ

Ø 10 x 13,5 cm

IVASI PORTASCOPINO

9 x 9 x 44 cm

MORBINI

9 x 6 x 1,5 cm Max 800 g
Zelfklevend - Adhésif

COCCOLA

Ø 35 x 12,5 cm

KEUKEN
CUISINE







SOTTOSOTTO



Ø 32 x 1 cm

ERMETICO POMOLO - PIATTO



Ø 10 x 6 cm - Ø 10 x 2,5 cm

APPENDIMI



Ø 12,5 x 3 cm
Zelfklevend - Adhésif

WINE OT



Ø 21,5 x 24,7 cm

PORTA BO



Ø 12,7 x 17,7 cm

PORTA BI



Ø 11,5 x 5 cm

DECORATIEF
DÉCO







15







IVASI TALL

5 x 5 x 30 cm
Zelfklevend - Adhésif

ASSOLO BASSO - MEDIO - ALTO

Ø 3 x 9 cm - Ø 3,9 x 13 cm - Ø 3,6 x 22 cm
Zelfklevend - Adhésif

SOUVENIR

21,5 x 16,5 x 0,5 cm - 17 x 12 x 0,5 cm
Zelfklevend - Adhésif

POMOLO

Ø 9 x 5 cm
Zelfklevend - Adhésif

TIRO A SEGNO

Ø 9 x 1 cm - 6 x 3 x 0,5 cm
Zelfklevend - Adhésif

LUMACA

2,5 x 12 x 5 cm
Zelfklevend - Adhésif

18

FIORFIORE SPECCHIO

33 x 37 x 1,5 cm
Zelfklevend - Adhésif

FIORFIORE METRO

95 x 37 x 1,5 cm
Zelfklevend - Adhésif

BRUBRUCO

90 x 11,5 x 1,5 cm
Zelfklevend - Adhésif

DIAMOND PICCOLI - GRANDI

dikte-épaisseur 1,8 tot/à 2,2 cm
dikte-épaisseur 3,8 tot/à 4,2 cm

SAATCHI
MALEREI / PAINTINGS 1978-2003 SCHIRN
ies MEL GOODING
CARMELA BORGIONO
HITECTURE MCA, Chicago / D.A.P.

Vitamin 3-D New Perspectives
in Sculpture and Installation
ARNOLD NEWMAN'S AMERICANS NATIONAL PORTRAIT GALLERY
BOUENCH PRESS
Minor White Riti e Passag
SCULTURA OGGI

LAMPEN
LAMPES



Andrzej Tarkowski Lucio Fontana
CHANGES • EPSTEIN
W.W. Norton
orks by 362 Artists
Fall
AT WORK
FONDAZIONE
PALAZZO ALBIZZINI
COLLEZIONE BURNI

SWEDEN STYLE TASCHEN
BRUSSELS STYLE TASCHEN
Made in Trollhattan
EXIT
PICCOLA ARREDOTECNA

M
M
DE











PLISSÈ LED



Ø 13 x 21 cm - 3x1W 220-240V

PLISSÈ ALTA LED



Ø 24 x 39 cm - 3x1W 220-240V

PLISSÈ UP LED



Ø 13 x 10 cm - 3x1W 220-240V

FIAMMELLA LED



Ø 10 x 23 cm - 1W 220-240V
Zelfklevend - Adhésif

FIAMMA LED



Ø 30 x 65 cm - 40W 220-240V
Zelfklevend - Adhésif

IVASI LIGHT DOWN TALL LED



Ø 5 x 5 x 30 cm - 3x1W 220-240V
Zelfklevend - Adhésif

IVASI LIGHT DOWN MEDIUM LED



Ø 8 x 8 x 13 cm - 3x1W 220-240V
Zelfklevend - Adhésif

IVASI LIGHT UP TALL - MEDIUM LED



Ø 5 x 5 x 30 cm - 3x1W 220-240V
Ø 8 x 8 x 13 cm - 3x1W 220-240V

FLIP LED




Ø 14 x 1,6 cm - 3x1W 220-240V
Zelfklevend - Adhésif

BADKUSSENS, DOUCHETAPIJTEN
EN ZITBANKEN
COUSSINS POUR BAIGNOIRES,
CAILLEBOTIS ET SIEGES



VANILLA



Breedte - Largeur: 300 mm
Hoogte - Hauteur: 120 mm
Diepte - Profondeur: 40 mm

SOPHI



Breedte - Largeur: 385 - 220 mm
Hoogte - Hauteur: 210 mm
Diepte - Profondeur: 20 mm

26

ARCO



Breedte - Largeur: 300 mm
Hoogte - Hauteur: 90 mm
Diepte - Profondeur: 35 mm

CONFORT S



Breedte - Largeur: 350 mm
Hoogte - Hauteur: 70 mm
Diepte - Profondeur: 15 - 50 mm

PRESTIGE



Breedte - Largeur: 300 mm
Hoogte - Hauteur: 380 mm
Diepte - Profondeur: 10 - 50 mm

QUADROL



Breedte - Largeur: 445 mm
Hoogte - Hauteur: 445 mm
Diepte - Profondeur: 10 mm

SMERALDO



Diameter - Diamètre: 750 mm
Dikte - Epaisseur: 10 mm

27

CORALLO



Breedte - Largeur: 750 mm
Hoogte - Hauteur: 620 mm
Diepte - Profondeur: 10 mm

TOPAZIO



Breedte - Largeur: 450 mm
Hoogte - Hauteur: 750 mm
Diepte - Profondeur: 10 mm

QUADRA



Breedte - Largeur: 360 mm
Hoogte - Hauteur: 47 mm
Diepte - Profondeur: 330 mm
Bevestigingspunten - points de fixation: 5 (schroeven/vis M7)

SCHIENALE QUADRA



Breedte - Largeur: 335 mm
Hoogte - Hauteur: 277 mm
Diepte - Profondeur: 47 mm
Bevestigingspunten - points de fixation: 2
Zelfklevend - Adhésif

28

TRAPEZIO



Breedte - Largeur: 280 mm
Hoogte - Hauteur: 215 - 445 mm
Diepte - Profondeur: 355 - 90 mm
Bevestigingspunten - points de fixation: 4 (schroeven/vis M7)

VIOD



Breedte - Largeur: 400 mm
Hoogte - Hauteur: 47 mm
Diepte - Profondeur: 337 mm
Bevestigingspunten - points de fixation: 4

QUADRA



Breedte - Largeur: 360 mm
Hoogte - Hauteur: 445 mm
Diepte - Profondeur: 335 mm

QUADRA PORTABIANCHERIA




Breedte - Largeur: 450 - 600 mm
Hoogte - Hauteur: 580 mm
Diepte - Profondeur: 380 mm

AFWERKINGEN FINITIONS

29


DOUCHEZITTINGEN EN ZITBANKEN SIEGES DES DOUCHES ET TABOURETS



WIT 01
BLANC 01



DONKERBRUIN 13
BRUN FONCÉ 13



LICHT GRIJS 12
GRIS CLAIR 12



ANTRACIET 14
ANTHRACITE 14



ZWART 06
NOIR 06

METAALAFWERKINGEN QUADRA FINITIONS METALLIQUES QUADRA



VERCHROOMDE INOX
INOX CHROMÉ



WAPENMETAAL INOX
INOX CANON DE FUSIL



GEBORSTELDE INOX
INOX BROSSÉ



LICHTGRIJS INOX
INOX EN GRIS CLAIR

KLEEFBAARHEID

De kleefbaarheid van de gel is eigen aan de materie, hetgeen betekent dat het natuurlijk is en klevend zodra het uit de vorm komt. Zij wordt dus niet verkregen door een lijmlaag of een andere soort kleefmaterie. Daarom duurt de kleefbaarheid levenslang en kan je de kleefproducten oneindig lang kleven en weer weghalen.

De kleefproducten kleven op zuivere en droge oppervlakken zoals tegels, glas, plexiglas, formica, verzegeld parket, acryl, aardewerk, inox ...

Plaats ze niet op stucwerk of behangpapier, want door de kleefbaarheid van de gel kan het stucwerk of verf beschadigd geraken. Indien je dit toch wil proberen, test je het best vooraf uit op een klein oppervlak.

Het grote voordeel van de klevende gel bestaat erin dat je geen gaatjes meer hoeft te boren in de muur om iets te bevestigen.

ADHESIVITE

L'adhésivité du gel est intrinsèque à ce matériau, ce qui signifie qu'elle est naturelle et que le gel est collant à la sortie du moule. Elle n'est donc pas obtenue en appliquant une couche de colle ou un adhésif quelconque. Voilà pourquoi sa durée de vie est en fait celle du produit et que l'on peut coller et décoller les articles adhésifs à l'infini.

Les articles adhésifs collent sur des surfaces propres et sèches telles que du carrelage, du verre, du plexiglas, du formica, du stratifié, de l'acrylique, de la céramique, de l'inox...

Ne les placez pas sur du plafonnage ou du papier peint, cela risquerait d'endommager la peinture et le plafonnage par la force d'adhésion du gel. Si vous souhaitez quand même placer un article sur de telles surfaces, le mieux est de tester au préalable sur une petite surface. Le gros avantage du gel adhésif est qu'il ne faut plus faire de trous dans les murs pour fixer l'accessoire.

SOEPELHEID

Indien je een gelproduct zou laten vallen, breekt het niet. De gel kan tijdelijk van vorm veranderen door te vallen of los te komen maar zal snel en automatisch zijn initiële vorm weer aannemen.

De gel absorbeert de schokken en beschermt de meest delicate vormen zoals het glas of de spiegel bij een val. Daarom zijn deze producten zo geschikt voor de meest « kritieke » plaatsen zoals druk bezochte badkamers en kinderkamers.

SOUPLESSE

Si vous deviez laisser tomber un article en gel, il ne cassera pas. Le gel peut temporairement se déformer en tombant ou en se décollant mais il récupèrera très vite sa forme initiale, il a « une mémoire de forme ».

Le gel absorbe les chocs et protège les parties les plus délicates comme le verre ou les miroirs en cas de chute. C'est pourquoi ces articles conviennent particulièrement bien aux endroits « critiques » comme les salles de bains fort sollicitées ou encore les chambres d'enfants.

THERMISCHE ISOLATIE

De polyurethaangel is uiterst isolerend. De lage thermische geleidbaarheid zorgt ervoor dat dranken langer fris blijven dan het geval is bij materialen die hiervoor gewoonlijk gebruikt worden zoals metaal of glas.

ISOLATION THERMIQUE

Le gel polyuréthane possède un haut pouvoir isolant. Sa faible conductivité thermique permet de garder les boissons au frais plus longtemps que des matériaux généralement utilisés à cet effet comme le métal ou le verre.

LUMINOSITEIT

De lichtdoorlatende gel rond de ampoules laat een filterend licht door, waardoor er een heel spel van schaduw en lichtgevende reflecties gecreëerd wordt en de sfeer cosy en warm wordt.

Vermijd langdurige blootstelling aan zonnestralen, want de UV-stralen kunnen de kleur wijzigen. Niet geschikt voor gebruik buitenshuis.

LUMINOSITE

Le gel translucide entourant les ampoules permet à la lumière de filtrer, créant des jeux d'ombres et des reflets lumineux, ce qui confère à la pièce une atmosphère cosy et chaleureuse.

Evitez une exposition prolongée aux rayons du soleil, les UV pouvant altérer la couleur. Ne convient pas pour une utilisation à l'extérieur.

HYGIËNE

De klevende gel vervangt de zuignappen in de traditionele kussens en hebben het grote voordeel niet-bacterieel te zijn. Geen enkele schimmel kan zich op hem vestigen, waardoor de badkamer hygiënischer dan ooit wordt.

HYGIENE

Le gel adhésif remplace en quelque sorte les ventouses dans les coussins traditionnels avec le grand avantage d'être non bactérien. Aucun champignon ne peut se fixer sur lui, rendant le bain encore plus hygiénique.

ONDERHOUD

Indien de gel niet meer kleeft, betekent dit dat hij vuil of stoffig geworden is. Was hem met water en een neutrale zeep en laat drogen aan de lucht. Gebruik geen doek om hem af te drogen, want dan komen er opnieuw pluïsjes op en kleeft hij weer niet. Het gebruik van agressieve producten, op basis van alcohol, of bijtende producten zullen de gel beschadigen. Gebruik best een huishoudproduct zonder alcohol om dit product te onderhouden. De binnenkant van de borstelhouder (die niet van gel is) kan gedesinfecteerd worden met een klassieke WC-reiniger, maar let er wel op dat de reiniger niet in contact komt met het buitenste gelgedeelte van de houder.

De badproducten zoals de badgels op basis van algen, essentiële oliën of gelijkaardige substanties kunnen het kussentje verkleuren. Vermijd hun gebruik. Vermijd ook elk contact met gras of een ander zuur product, zoals wijn, koffie, azijn, fruitsap, tomatensap, ...indien het product hiermee in aanraking is gekomen, dien je het onmiddellijk te reinigen zodat de gel deze substanties niet kan absorberen.

ENTRETIEN

Si le gel ne colle plus, cela signifie qu'il est sale ou poussiéreux. Lavez-le à l'aide d'eau et de savon neutre et laissez sécher à l'air libre. N'utilisez pas de chiffon pour l'essuyer, vous remettriez des peluches et le rendriez non collant. L'utilisation de produits agressifs, à base d'alcool ou corrosifs endommagerait le gel. Un nettoyeur ménager sans alcool convient tout à fait pour l'entretien du produit. L'intérieur du porte-brosse (qui n'est pas en gel) peut être désinfecté en utilisant un nettoyeur pour WC classique. Évitez toutefois que ce nettoyeur n'entre en contact avec la partie extérieure en gel du porte-brosse.

Les produits pour le bain tels que des gels de bain à base d'algues, d'huiles essentielles ou contenant des substances comparables peuvent provoquer une coloration du coussin. Évitez leur utilisation. Évitez également le contact avec l'herbe ou tout autre produit acide comme le vin, le café, le vinaigre, les jus de fruits, de tomate, ... si le produit entre en contact avec ces substances, nettoyez-le immédiatement afin d'éviter le plus rapidement possible que le gel n'absorbe ces substances.

GEBRUIKSVORWAARDEN

- De gel kan oneindig veel keren gekleefd en weer losgemaakt worden. Let er evenwel op het product **ALTIJD** met de nodige voorzorg af te halen zodat je de meest verfijnde en delicate oppervlakken niet beschadigt.
- Niet in de buurt van vuur of een ander warmtebron komen. Niet blootstellen aan UV-stralen.
- De gelproducten zijn geen speelgoed, hou ze uit de buurt van kinderen of baby's, sommige delen kunnen ingeslikt worden of er kan in gebeten worden.
- Enkel geschikt voor gebruik binnenshuis.
- Vul de lampen nooit met water, wegens het risico op electrocutie.

CONDITIONS D'UTILISATION

- Le gel peut être collé et décollé d'innombrables fois. Ceci dit, il convient **TOUJOURS** de décoller le produit avec précaution afin de ne pas le déchirer au niveau des surfaces les plus fines et les plus délicates.
- Gardez loin du feu ou de toute source de chaleur. Ne pas exposer aux UV.
- Les articles en gel ne sont pas un jouet, gardez-les hors de portée des petits enfants ou des bébés, certaines parties pouvant être avalées ou mordillées.
- Pour usage intérieur uniquement.
- Ne jamais remplir les lampes d'eau sous risque d'électrocution.

FAQ

IS DE GEL SCHADELIJK?

Neen, helemaal niet. Hij bevat geen enkele plastiekeen substantie.

LE GEL EST-IL TOXIQUE ?

Non, pas du tout. Il ne contient aucune substance plastique.

IS DE GEL ANTIBACTERIEEL?

Ja, de schimmels en bacteriën kunnen er zich niet op vasthechten.

LE GEL EST-IL ANTIBACTÉRIEN ?

Oui, les champignons et bactéries n'arrivent pas à « s'accrocher » sur lui.

HOE LANG BLIJFT DE GEL KLEVEN?

De gel kleeft vanzelf en dat levenslang.

COMBIEN DE TEMPS LE GEL RESTE-T-IL COLLANT ?

Le gel est collant de par nature, il reste donc collant toute sa durée de vie.

WAT MOET JE DOEN ALS DE GEL NIET MEER KLEEFT?

Indien de gel niet meer kleeft, is hij vuil of stoffig. Reinig hem met water en een neutrale zeep, laat aan de lucht drogen, zodat er geen nieuw stof op komt.

LE GEL NE COLLE PLUS, QUE FAIRE ?

Si le gel ne colle plus, c'est qu'il est sale ou poussiéreux. Nettoyez-le à l'aide d'eau et de savon neutre, laissez sécher à l'air libre afin de ne pas remettre des poussières dessus.

KAN DE GEL VAN KLEUR VERANDEREN?

Ja, indien hij aan UV-stralen wordt blootgesteld of wanneer hij in contact komt met producten op basis van algen, gras, essentiële oliën of zure substanties zoals rode wijn, koffie, fruit, ...

LE GEL PEUT-IL CHANGER DE COULEUR ?

Oui s'il est directement exposé aux UV ou s'il entre en contact avec des produits à base d'algues, d'herbe, d'huiles essentielles ou des substances acides telles que le vin rouge, le café, les fruits, ...

HOE KLEEF JE EEN KUSSEN IN DE BADKUIP?

De badkuip dient zuiver en droog te zijn om het kussen te kunnen kleven. Ook het kussen dient zuiver en droog te zijn. Plaats het kussen waar je wenst zonder te veel druk uit te oefenen en trek het niet verder uit dan de vorm toelaat. Druk goed op de klevende zijden. Vul vervolgens je badkuip.

COMMENT COLLER UN COUSSIN SUR UNE BAIGNOIRE ?

La baignoire doit être propre et sèche pour coller un coussin. Le coussin doit également être propre et sec. Positionnez le coussin comme vous le désirez sans « forcer » sa position, ne l'étirez pas plus que sa forme ne l'autorise. Appuyez bien sur les côtés adhésifs. Vous pouvez ensuite remplir votre baignoire.

KLEUREN COULEURS

DOORZICHTIG TRANSLUCIDES



INCOLORE 00



BLU 07



ARANCIO 08



ROSSO 09



AZZURO 11

ONDOORZICHTIG OPAQUES



BIANCO C01



NERO C06



GRIGIO OMBRA C18



GRIGIO LUCE C19



TORTORA C20



SENAPE C25



AVIO C60



VINACCIA C80



GIALLO C30



VIOLETTA C40



VERDE C50



TURCHESE C65



WWW.GEELLI.BE
WWW.AQUAPRESTIGE.COM

INFO@AQUAPRESTIGE.COM

AQUA PRESTIGE
WITLOOFSTRAAT 75 RUE DU WITLOOF
BRUSSEL 1130 BRUXELLES
BELGIUM

TEL +32 2 673 12 25